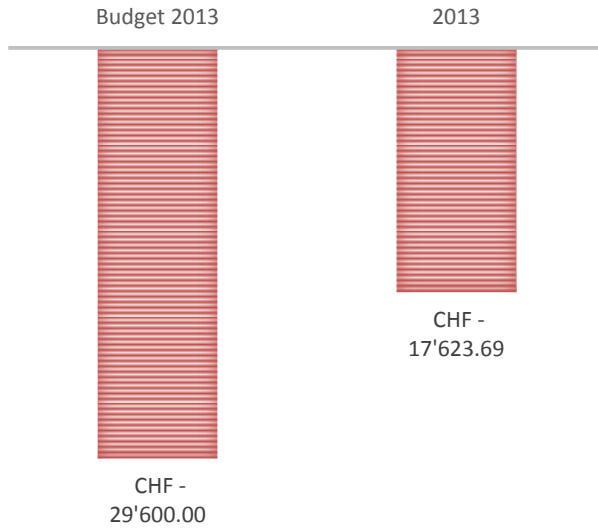
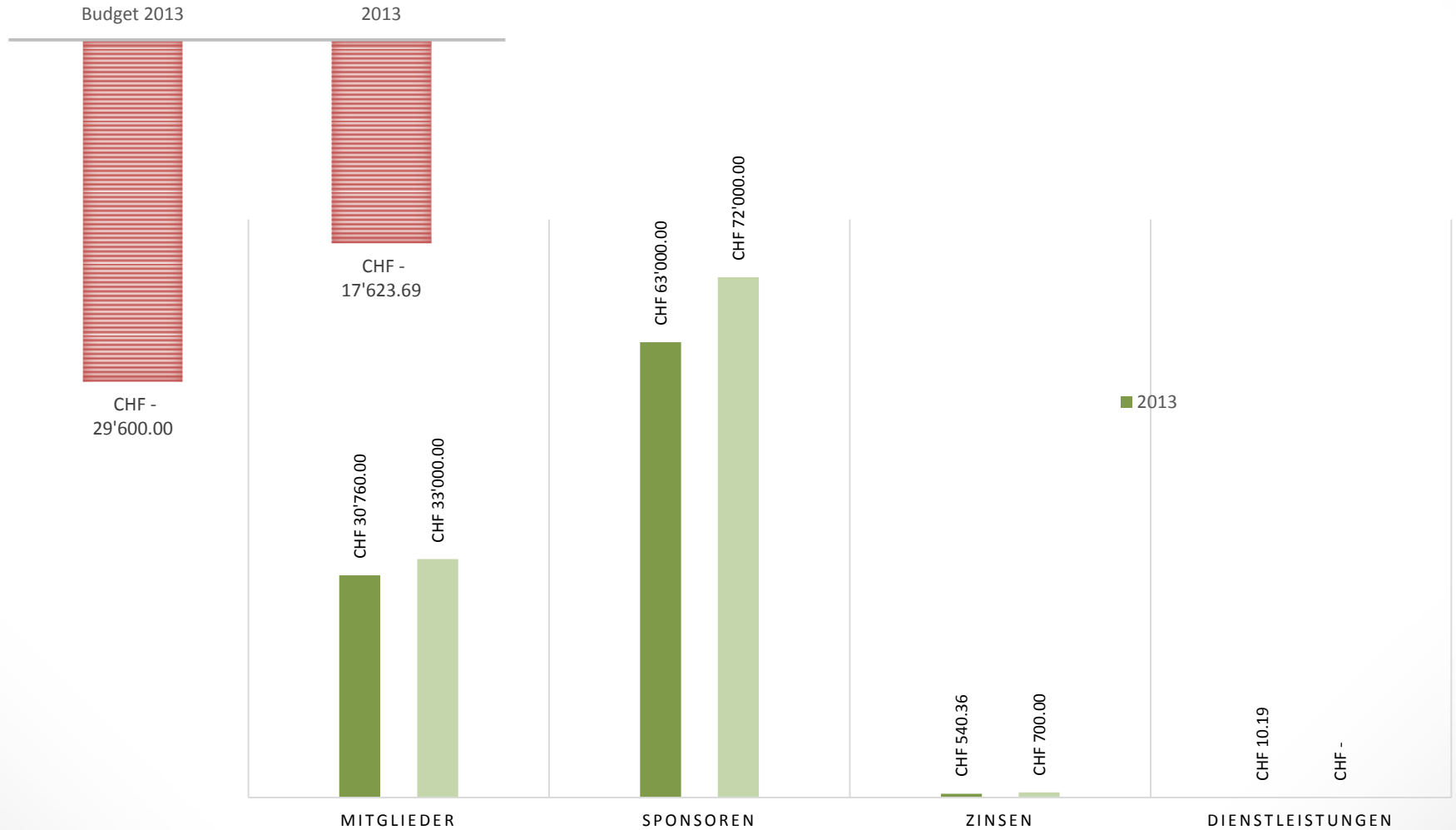


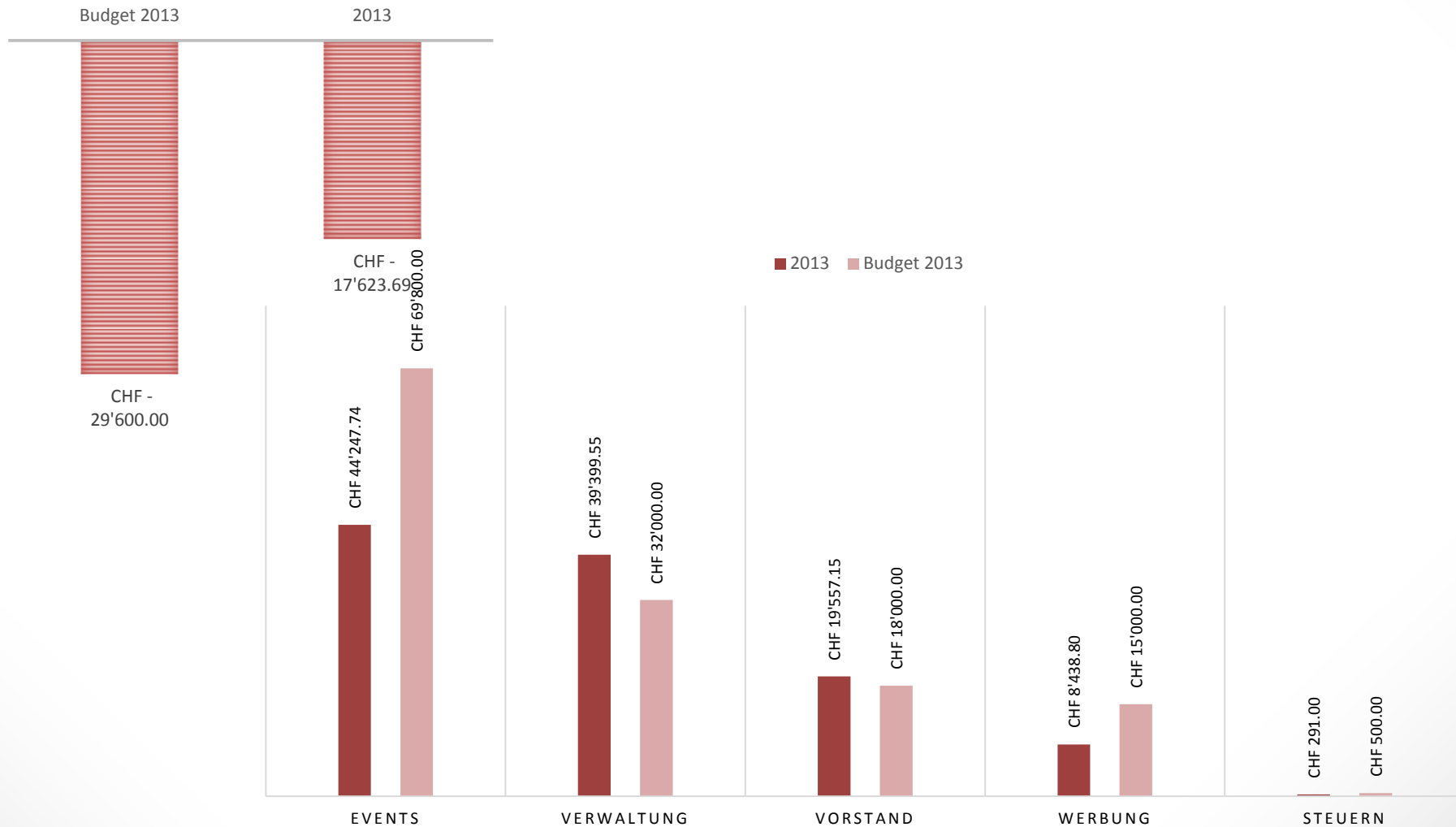
# Ergebnis 2013 - Übersicht



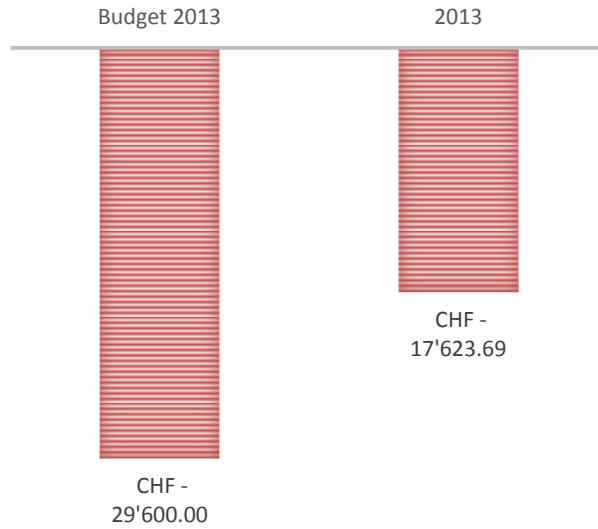
# Ergebnis 2013 - Übersicht



# Ergebnis 2013 - Übersicht



# Ergebnis 2013 - Übersicht

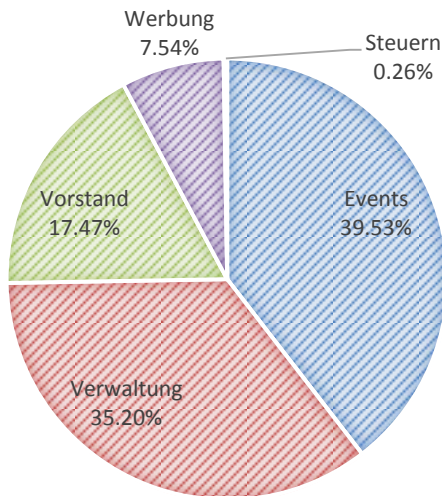


	Budget 2013		2013	
<b>Aufwand</b>	CHF	135'300.00	CHF	111'934.24
Events	CHF	69'800.00	CHF	44'247.74
Verwaltung	CHF	32'000.00	CHF	39'399.55
Vorstand	CHF	18'000.00	CHF	19'557.15
Werbung	CHF	15'000.00	CHF	8'438.80
Steuern	CHF	500.00	CHF	291.00
<b>Ertrag</b>	CHF	105'700.00	CHF	94'310.55
Mitglieder	CHF	33'000.00	CHF	30'760.00
Sponsoren	CHF	72'000.00	CHF	63'000.00
Zinsen	CHF	700.00	CHF	540.35
Dienstleistungen	CHF	-	CHF	10.19
<b>Ergebnis</b>	CHF	<b>-29'600.00</b>	CHF	<b>-17'623.69</b>

# Ergebnis 2013 – Highlights



## AUFWAND 2013



Eventkosten pro Teilnehmer: **29.58 CHF** (23.90, 27.13, 24.04)

Aufwand Vorstandsarbeit / Vorstand **1'777.92 CHF**

(1244.51, 1'069.76 CHF) pro Jahr

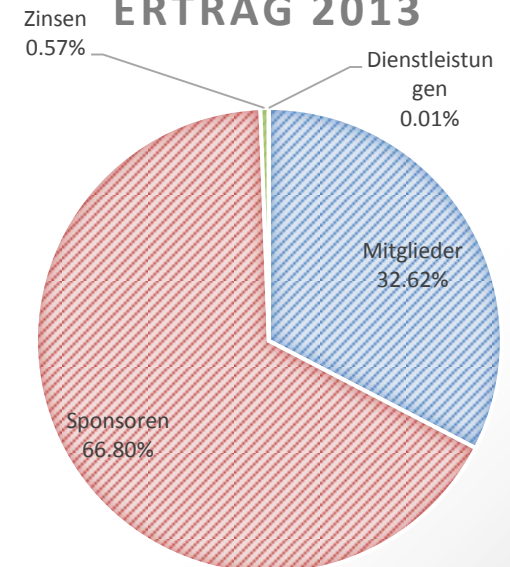
Apéro / Teilnehmer: **18.24 CHF**

Verwaltungskosten pro Mitglied: **37.24 CHF** (30.24, 35.12, 36.60)

Kosten pro Event: **1'638.81 CHF** (1'366.97, 1'469.38, 1'460.16)

Umlaufvermögen: **187'652.24 CHF** (203'811.84, 189'711.02)

## ERTRAG 2013



# Ergebnis 2013 - Details



Sponsoring	Anzahl	Betrag		
Platin	0	CHF 12'000.00	CHF	-
Gold	3	CHF 5'000.00	CHF	15'000.00
Silver	16	CHF 3'000.00	CHF	48'000.00
<b>Total</b>	<b>19</b>		<b>CHF</b>	<b>63'000.00</b>

Mitglieder	Anzahl	Betrag		
<b>Total</b>			<b>CHF</b>	<b>30'760.00</b>

Dienstleistungserträge	Anzahl	Betrag		
<b>Total</b>			<b>CHF</b>	<b>10.19</b>

Zinserträge	Anzahl	Betrag		
<b>Total</b>			<b>CHF</b>	<b>540.36</b>

Verwaltung	Anzahl	Betrag		
Büromaterial	1	CHF 199.00	CHF	199.00
Administration	1	CHF 34'845.10	CHF	34'845.10
Porti	1	CHF 889.90	CHF	889.90
Telefon/Internetkosten	1	CHF 666.15	CHF	666.15
Treuhand- & Rechtsbeiträge	1	CHF 1'566.00	CHF	1'566.00
Bank/PC-Spesen	1	CHF 224.90	CHF	224.90
übrige Büro/Verw.				
Aufwände	1		CHF	-
Miete Lagerraum	1	CHF 851.00	CHF	851.00
Sachversicherungen	1	CHF 157.50	CHF	157.50
Drucksachen / Kopien	1		CHF	-
<b>Total</b>			<b>CHF</b>	<b>39'399.55</b>

Events	Anzahl	Betrag		
Miete Seminarräume	1	CHF 11'421.35	CHF	11'421.35
Honorare Referenten	1	CHF -	CHF	-
Spesen Referenten	1	CHF 728.69	CHF	728.69
Spesen Vorstand	1	CHF 1'836.20	CHF	1'836.20
Apero	1	CHF 30'303.50	CHF	30'303.50
	0			
<b>Total</b>			<b>CHF</b>	<b>44'289.74</b>

Vorstand	Anzahl	Betrag		
Sitzungen	1	CHF 7'151.00	CHF	7'151.00
Klausur	1	CHF 4'922.30	CHF	4'922.30
Sonstiges	1	CHF 1'193.35	CHF	1'193.35
GV	1	CHF 6'290.50	CHF	6'290.50
<b>Total</b>	<b>4</b>		<b>CHF</b>	<b>19'557.15</b>

Werbeaufwand	Anzahl	Betrag		
Werbegeschenke	1	CHF 5'122.80	CHF	5'122.80
Corporate ID / Web-Design	1	CHF 2'316.00	CHF	2'316.00
Spesen (Werbung)	1	CHF 1'000.00	CHF	1'000.00
<b>Total</b>			<b>CHF</b>	<b>8'438.80</b>

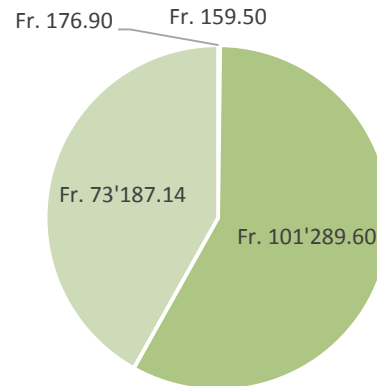
Steuern	Anzahl	Betrag		
Direkte Steuern	1	CHF 291.00	CHF	291.00
<b>Total</b>			<b>CHF</b>	<b>291.00</b>

# Bilanz 2013



Aktiven			Passiven		
Umlaufvermögen	CHF	187'652.24	Fremdkapital	CHF	27'986.20
Fl. Mittel und Wertschriften	CHF	174'813.14	offene Kreditoren	CHF	25'143.75
Forderungen	CHF	12'805.10	Passive Rechnungsabgrenzung	CHF	2'842.45
Aktive Rechnungsabgrenzung	CHF	34.00	Eigenkapital	CHF	177'289.73
Anlagevermögen	CHF	-	Gewinn/Verlust	CHF	-17'623.69
<hr/>			<hr/>		
Total Aktiven	CHF	187'652.24	Total Passiven	CHF	187'652.24

## Umlaufvermögen



■ Vereinskasse ■ Postfinance ■ Postfinance Deposito ■ Bank CS 0865-445927-81

# BERICHT DES KASSIERS

## REVISIONSBERICHT 2013

Revisor:

Kammermann & Partner AG  
Dübendorfstrasse 2  
8117 Fällanden

[Revisions Bericht 2013.pdf](#)